

МДОУ Ильинский детский сад «Колокольчик»

Районный конкур: «Забавные истории из жизни детского сада»

**Занимательный день в группе старшего дошкольного возраста по теме:
Нетрадиционная техника рисования**



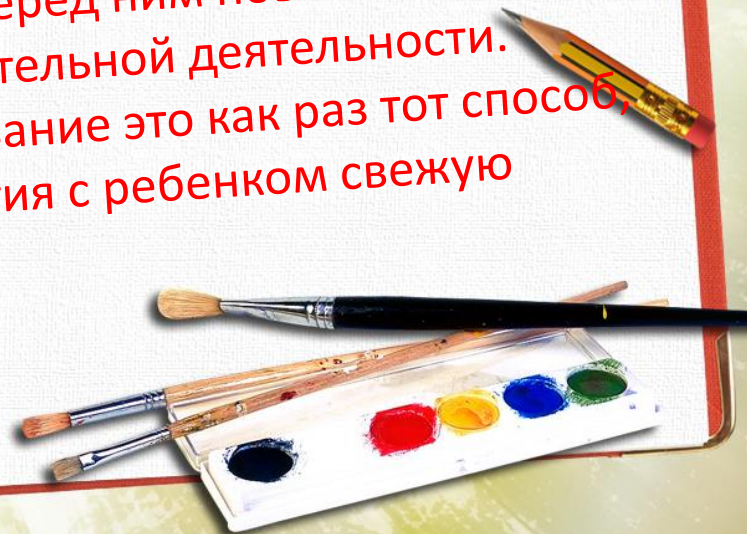
«В гости к нам пришел дружок,
пряжи -сказочный клубок»

Воспитатель первой категории: Гоглева С. Н.



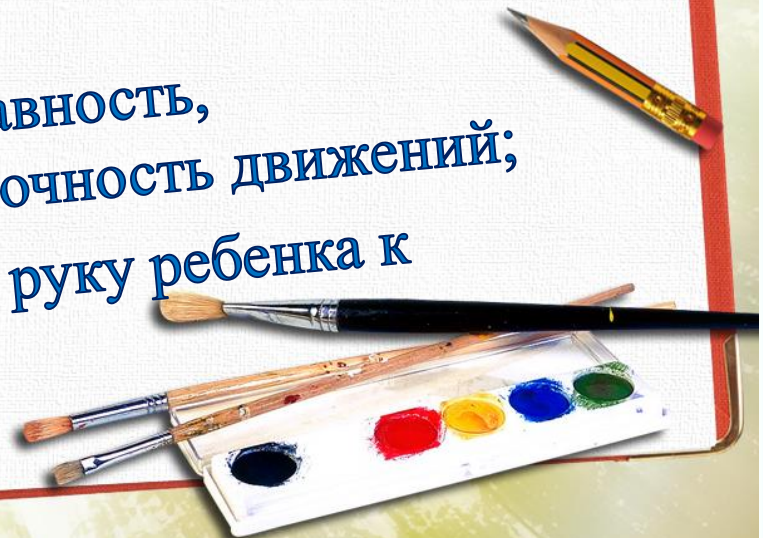
Все дети любят рисовать.

Ведь это радостный и вдохновенный труд, к которому не надо принуждать. Но очень важно стимулировать и поддерживать ребенка, постепенно открывая перед ним новые возможности изобразительной деятельности. Нетрадиционное рисование это как раз тот способ, который вносит в занятия с ребенком свежую струю.



Метод нетрадиционной техники рисования позволяет решать сразу несколько дидактических задач:

- совершенствовать зрительное восприятие детей;
- развивать зрительно-моторную координацию;
- формировать плавность, ритмичность и точность движений;
- подготавливать руку ребенка к письму.



Цель занимательного дня:

способствовать развитию и обогащению творческих способностей детей через необычные и новые для ребёнка формы работы.





Необычные способы рисования так увлекают детей, что, образно говоря, разгорается настоящее пламя творчества. Научившись выражать свои чувства на бумаге, ребенок начинает лучше понимать чувства других, учится преодолевать робость, страх перед рисованием, перед тем, что ничего не получится. Малыш уверен, что получится, и получится красиво.





«В гости к нам пришел дружок,
Пряжи - сказочный клубок...»



Рассказал Волшебный клубочек
ребятам, свою историю
происхождения.





Рассказал клубочек нам не только о том, что из пряжи вяжут теплые вещи...



А еще из пряжи можно сделать много других интересных игрушек , поделок и картин.



На столах лежат
картинки,
Выбери себе одну,
Я рисунок покажу.



Я на ниточку гляжу
Что с ней делать не пойму.





Но сказал клубочек нам,
своим маленьким
друзьям, :
- «Над бумажным над
листом
Машет ниточка хвостом.
И не просто машет,
А бумагу красит,
Красит в разные цвета.
Ух, какая красота! »





- «Как люблю я
рисовать, только
стоит пряжу взять,
это пальчики мои,
рисовать мне
помогли...»





- «А что вы умеете делать ребята, меня научите, буду я рад»


Рисование на стекле:



Техника рисования на стекле похожа на раскрашивание картинок, форма и цвет тут же, под стеклом, бери и раскрашивай.



Обычной акварелью наносим рисунок по картинке, стараясь передать контур и всю цветовую гамму. Если что – получается не так, рисунок всегда можно поправить ватной палочкой.



Детям очень нравится, можно не бояться, любая неточность легко исправляется.



Аппликация из салфеток в технике торцевания

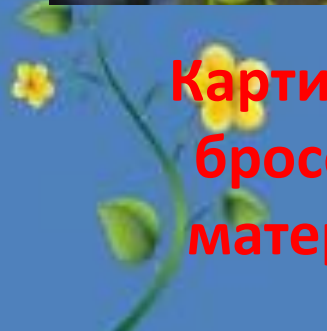




Пластилинография




Картинка из бросового материала



И в десять лет, и в семь, и в пять
Все дети любят рисовать.
И каждый смело нарисует
Все, что его интересует.



The image features a central white spiral-bound notebook with a red cover. On the left side, a green vine with yellow flowers and leaves is visible. At the top left, three cartoon children are peeking over the notebook's edge. A row of ten colored pencils (yellow, orange, red, purple, blue, green, brown, black) is positioned at the top of the notebook. In the bottom right corner, there is a watercolor palette with six colors (black, red, yellow, blue, green, white) and two brushes. The background is a light green and yellow gradient.

Изобразительная деятельность является едва ли не самым интересным видом деятельности дошкольников.

Она позволяет ребенку выразить в своих рисунках свое впечатление об окружающем его мире. Вместе с тем, изобразительная деятельность имеет неоценимое значение для всестороннего развития детей, раскрытия и обогащения его творческих способностей.