


Муниципальное дошкольное образовательное учреждение
Ильинский детский сад «Колокольчик»



Правила дорожного движения

Предварительная работа: отгадывание ребусов и загадок.



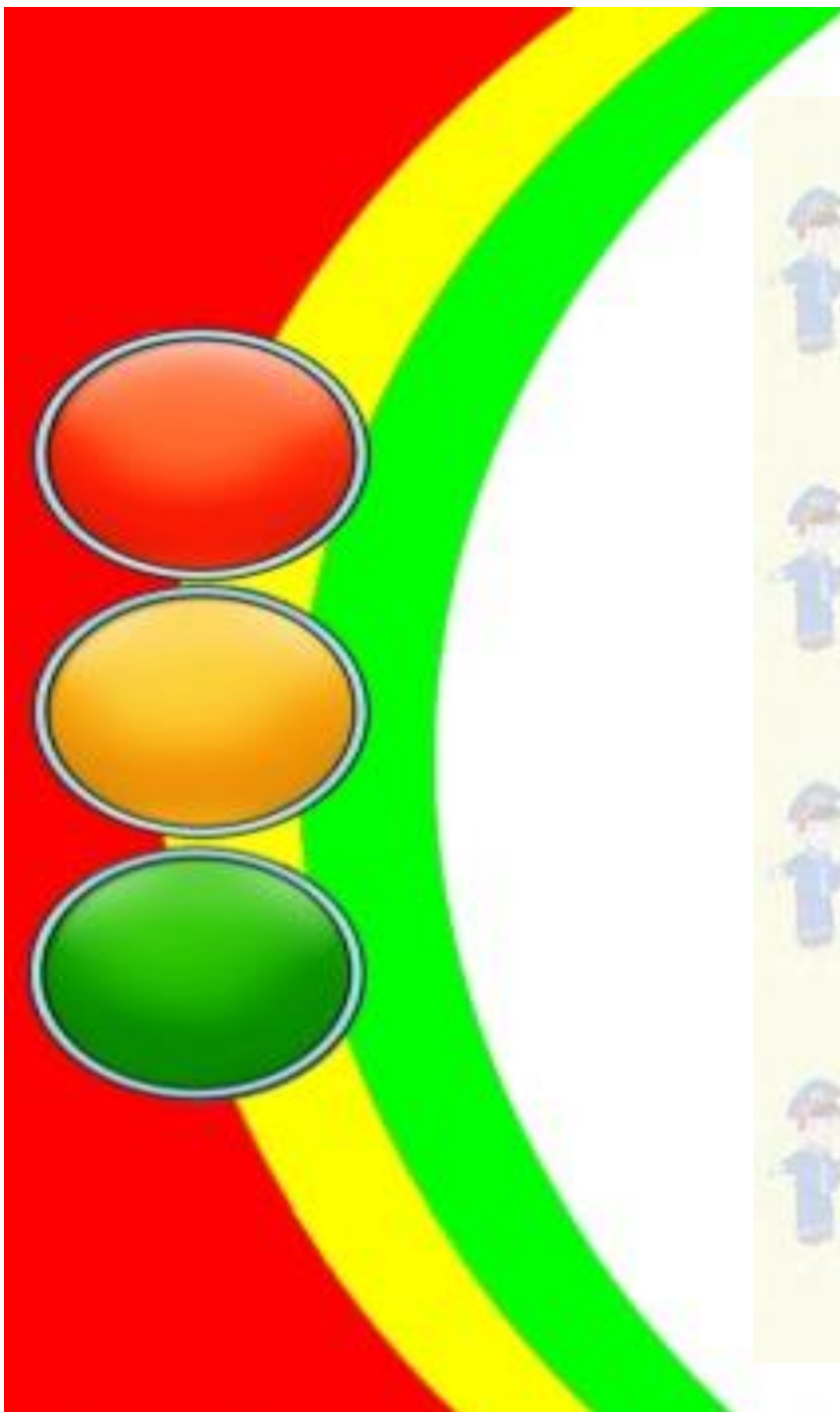
Описание: ребусы и загадки по ПДД предназначены воспитателям и учителям начальных классов при проведении внеклассных занятий и мероприятий по ПДД при повторении основных понятий по правилам дорожного движения. Отгадывание ребусов и загадок способствует развитию логического мышления у младших школьников, прививает навыки критического мышления и познавательный интерес, а также способствует закреплению, полученных знаний по ПДД, в игровой форме.

Цель: отгадывание ребусов и загадок об основных понятиях и терминах по ПДД.

Задачи:

- повторить и закрепить основные понятия и термины по ПДД в игровой форме;
- развивать познавательный интерес у младших школьников к изучению ПДД;
- прививать навыки безопасного поведения на улице;
- развивать логическое мышление, познавательные способности и память у младших школьников.

Задание: разгадать ребусы и загадки по ПДД.



Ребус 1



Учимся переходить дорогу

Чтоб аварий избежать.

Надо строго соблюдать

Правила движения

И нормы поведения.

Вы запомните, друзья.

На дороге нам нельзя

Бегать, прыгать и скакать

И с мячом в футбол играть.

И не думайте напрасно.

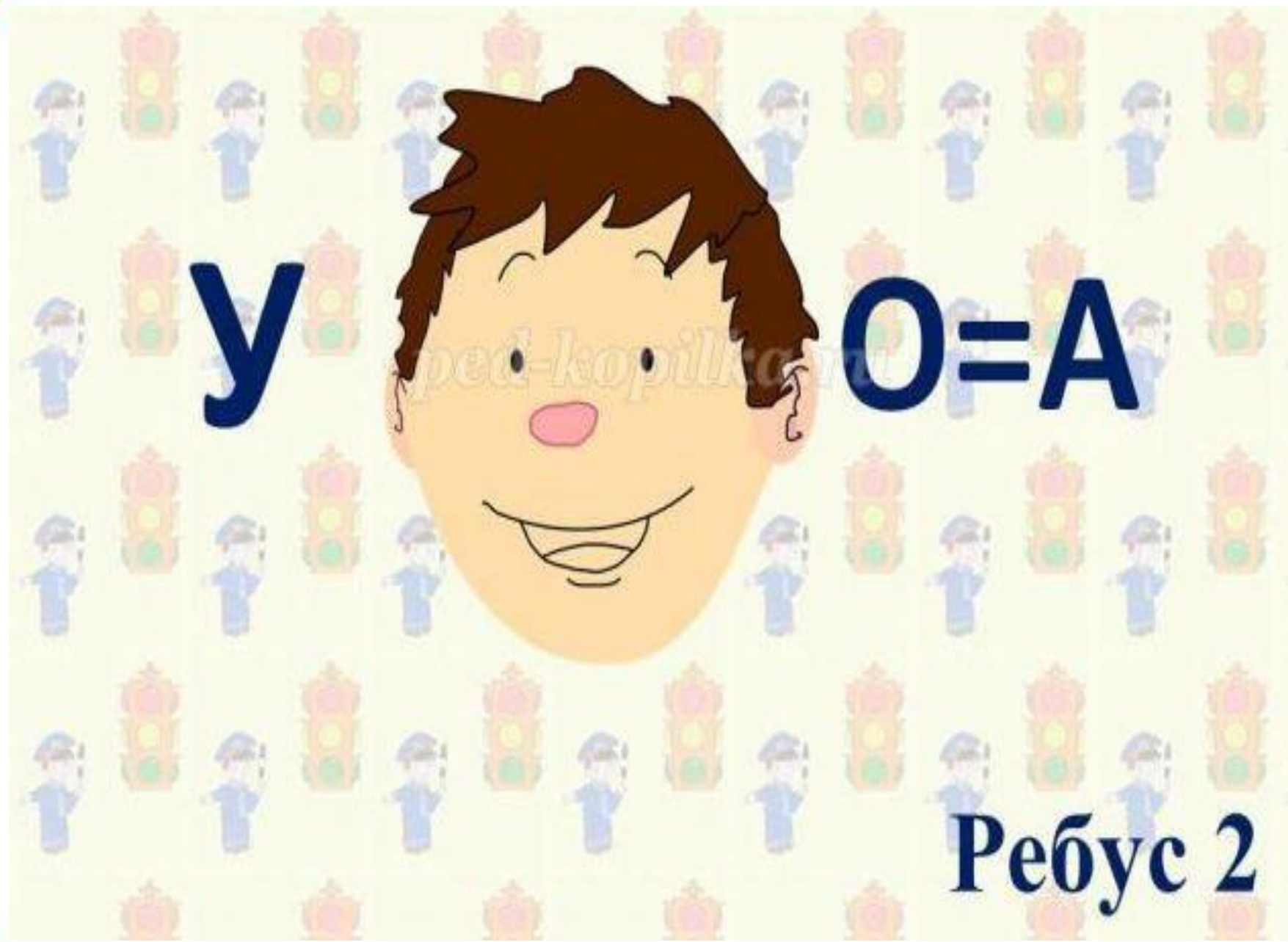
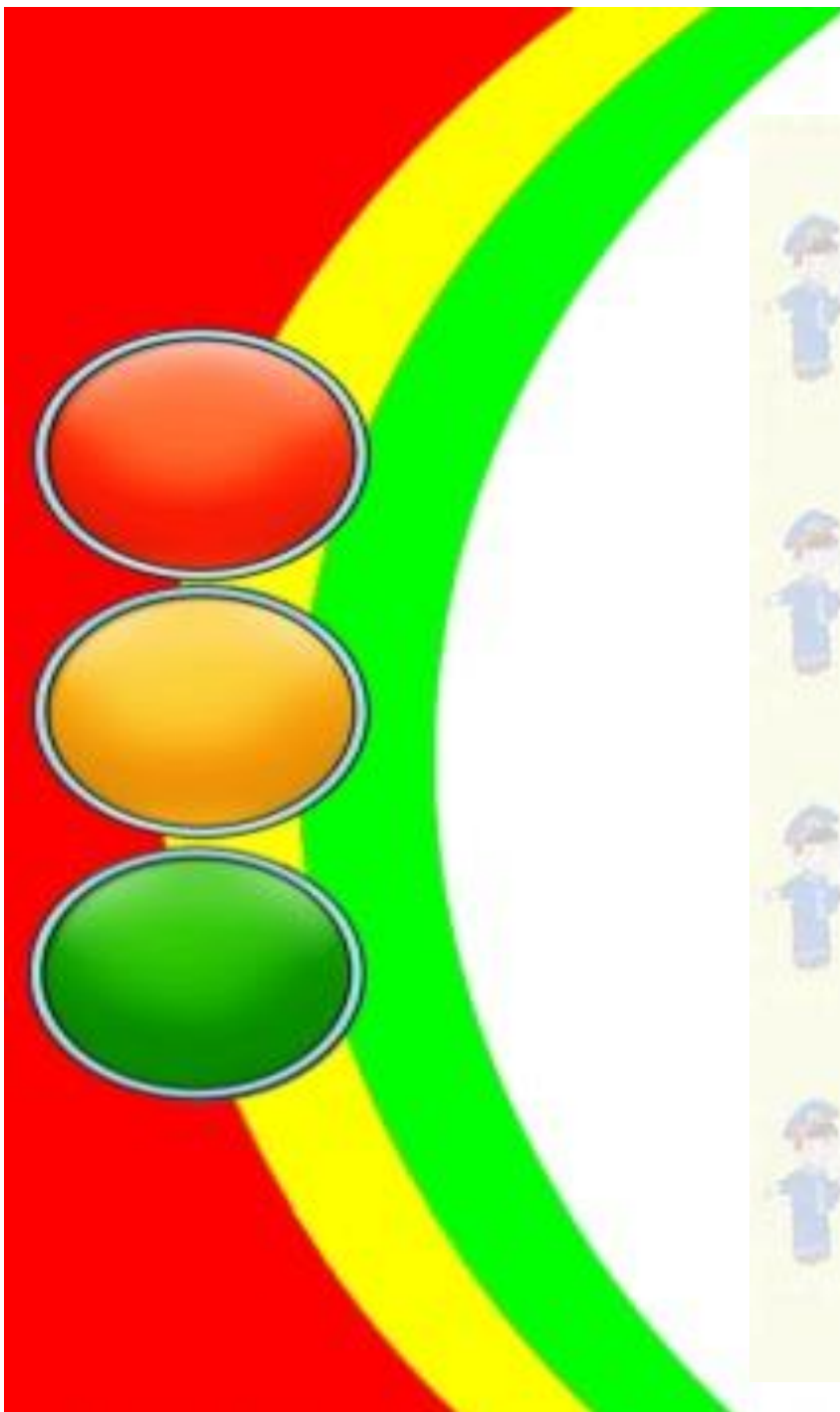
Что здесь вовсе не опасно.

Изучайте понемногу, как переходить
дорогу.

(Виктор Верёвка)



Дорога



у

О=А

Ребус 2



Моя улица

Здесь на посту в любое время

Дежурит ловкий постовой.

Он управляет сразу всеми,
Кто перед ним на мостовой.

Никто на свете так не может

Одним движением руки

Остановить поток прохожих

И пропустить грузовики.

(С. Михалков)



Улица



Ребус 3



Тротуар

Для машины, знают все,
Есть дороги, есть шоссе.
Помнит также мал и стар,

Пешеходам – тротуар.

Я иду по тротуару,
Я гуляю не спеша.

И прогулка не опасна,
И погода хороша.

(Наталья Мигунова)



Тротуар



Ребус 4



Обочина

Тротуар не бесконечен.
Если с ним не по пути,
Можно транспорту навстречу
По обочине идти.
(О. Емельянова)



Обочина



Ц=С



Ребус 6



Светофор.

У любого перекрестка
Нас встречает светофор
И заводит очень просто
С пешеходом разговор:
«Свет зеленый — проходи.
(*Р. Фархади*)



Светофор



”

Е

”””””



Ребус 7



Пешеход

Дорогу надо перейти?
По сторонам ты погляди,
Есть опасность или нет.
Вот такой вот мой совет.

(И. Гурина)



Пешеход




Ребус 8




Зебра

Зебра в Африке живет,
Полосата очень.
Воду пьет, траву жует,
Порезвиться хочет.
А на улице у нас,
Здесь у перекрестка,
Точно зебра в самый раз -
Переход в полоску.
Свет зеленый лучик шлет,
Он тебе как мама.
Взяв за ручку, проведет
По полоскам прямо.
(О.Коба)





Ребус 9



Азбука дороги.
Город, в котором
С тобой мы живем
Можно по праву сравнить с
букварем.
Азбукой улиц,
Проспектов, дорог
Город дает нам все время урок.
Вот она, азбука –
Над головой:
Знаки развешаны над мостовой.
Азбуку города помни всегда,
Чтоб не случилась с тобою
беда.



Авария



Ребус 10




Оплати проезд!
Пассажирам помнить надо,
Ездить всем нельзя бесплатно.
Те, кто старше семи лет,
Покупать должны билет.
Безбилетника с позором
Оштрафуют контролеры.
(О. Емельянова)



Пассажир

«Загадки»

- Удивительный вагон
Посудите сами
Рельсы в воздухе, а он,
Держит их руками.



Автобус
Поезд
Тrolleyбус

«Загадки»

- Мчится огненной стрелой
Мчится вдаль машина.
И зальёт пожар любой
Смелая дружина.



Скорая помощь
Пожарная машина
Полицейская машина

«Загадки»

- Вот так чудо-чудеса!
Подо мной два колеса.
Я ногами их верчу
И качу, качу, качу!



Велосипед
Мотоцикл
Ролики

«Дорожные знаки»

- По полоскам чёрно-белым
Пешеход шагает смело.
Кто из вас ребята знает –
Знак что этот означает?
Дай машине тихий ход.....




«Дорожные знаки»

- **Путь не близок на беду
Ты не взял с собой еду
Вас спасёт от голоданья
Знак дорожный пункт**



«Дорожные знаки»

- Я на мыл в дороге рук,
Поел фрукты, овощи
Заболел и вижу пункт
Медицинской



МОЛОДЦЫ!





Соблюдай правила

дорожного

движения!